

県民有林の現況

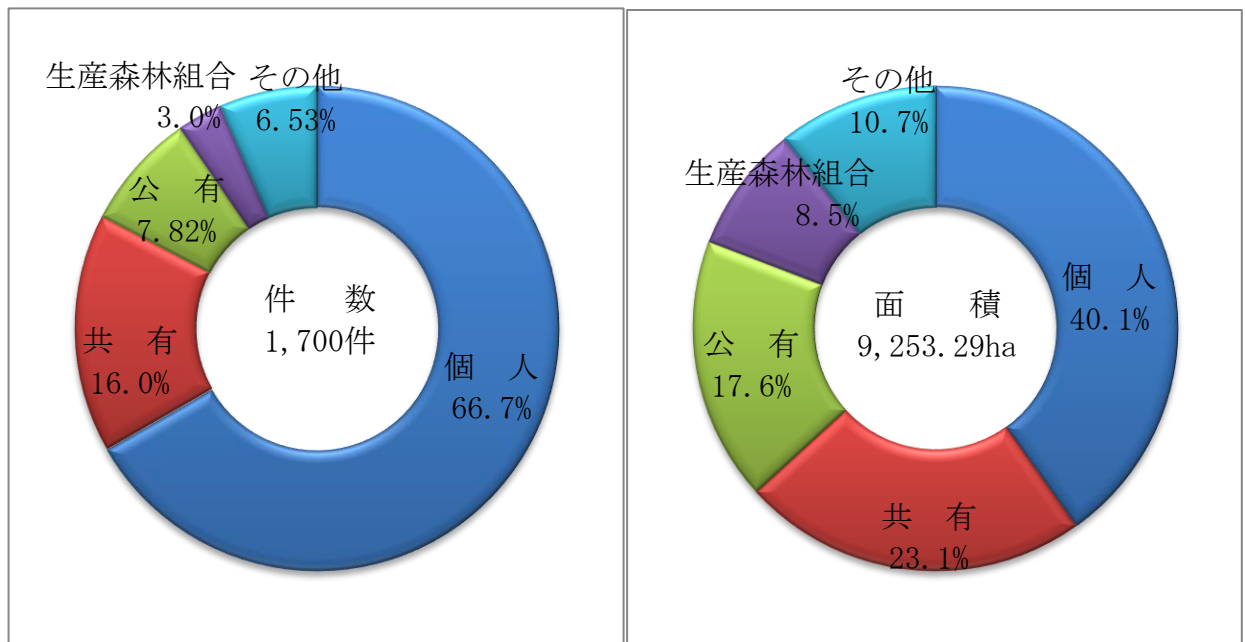
平成28年 4月 1日現在における県民有林地の現況については次のとおりである。

1 分収林契約状況

単位 面積：ha

区 分	個 人	共 有	公 有	生産森林組合	そ の 他	計
件 数	1,112	269	121	49	107	1,658
	22	2	12	2	4	42
	1,134	271	133	51	111	1,700
契約面積	3,611.64	2,120.50	1,441.07	766.67	900.75	8,840.63
	101.71	17.52	187.31	18.61	87.51	412.66
	3,713.35	2,138.02	1,628.38	785.28	988.26	9,253.29
面 積 率	40.9%	24.0%	16.3%	8.6%	10.2%	100.0%
	24.6%	4.2%	45.4%	4.6%	21.2%	100.0%
	40.1%	23.1%	17.6%	8.5%	10.7%	100.0%

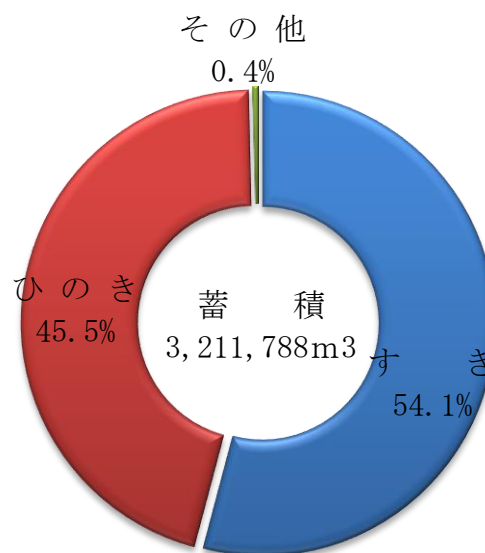
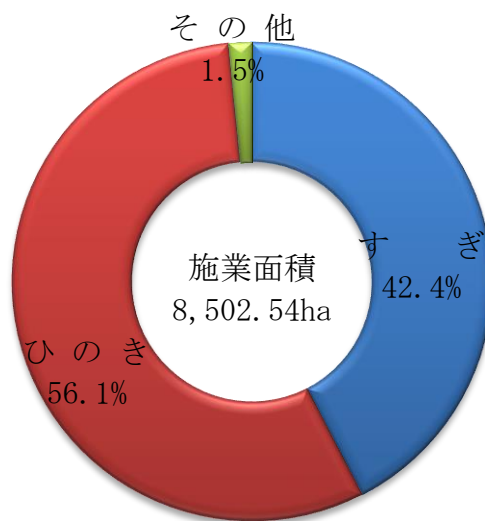
※ 上段：分収造林 中段：分収育林 下段：計



2 樹種別構成面積、蓄積及び成長量

単位 面積：ha 蓄積・成長量：m³

区分	面積	蓄積	成長量	
施業地	すぎ	3,457.72	1,658,641	51,818
		147.77	80,043	2,180
		3,605.49	1,738,684	53,998
	ひのき	4,548.61	1,389,395	50,814
		217.41	72,168	2,694
		4,766.02	1,461,563	53,508
その他	131.03	11,541	205	
	131.03	11,541	205	
計	8,137.36	3,059,577	102,837	
	365.18	152,211	4,874	
	8,502.54	3,211,788	107,711	
施業地除	保護樹帯	73.31		
		11.40		
		84.71		
	岩石地	310.67		
		11.32		
		321.99		
道路	153.32			
	4.16			
	157.48			
無立木地	79.95			
	3.55			
	83.50			
その他	86.02			
	17.05			
	103.07			
計	703.27			
	47.48			
	750.75			
合計	8,840.63	3,059,577	102,837	
	412.66	152,211	4,874	
	9,253.29	3,211,788	107,711	



※ 上段：分収造林 中段：分収育林 下段：計

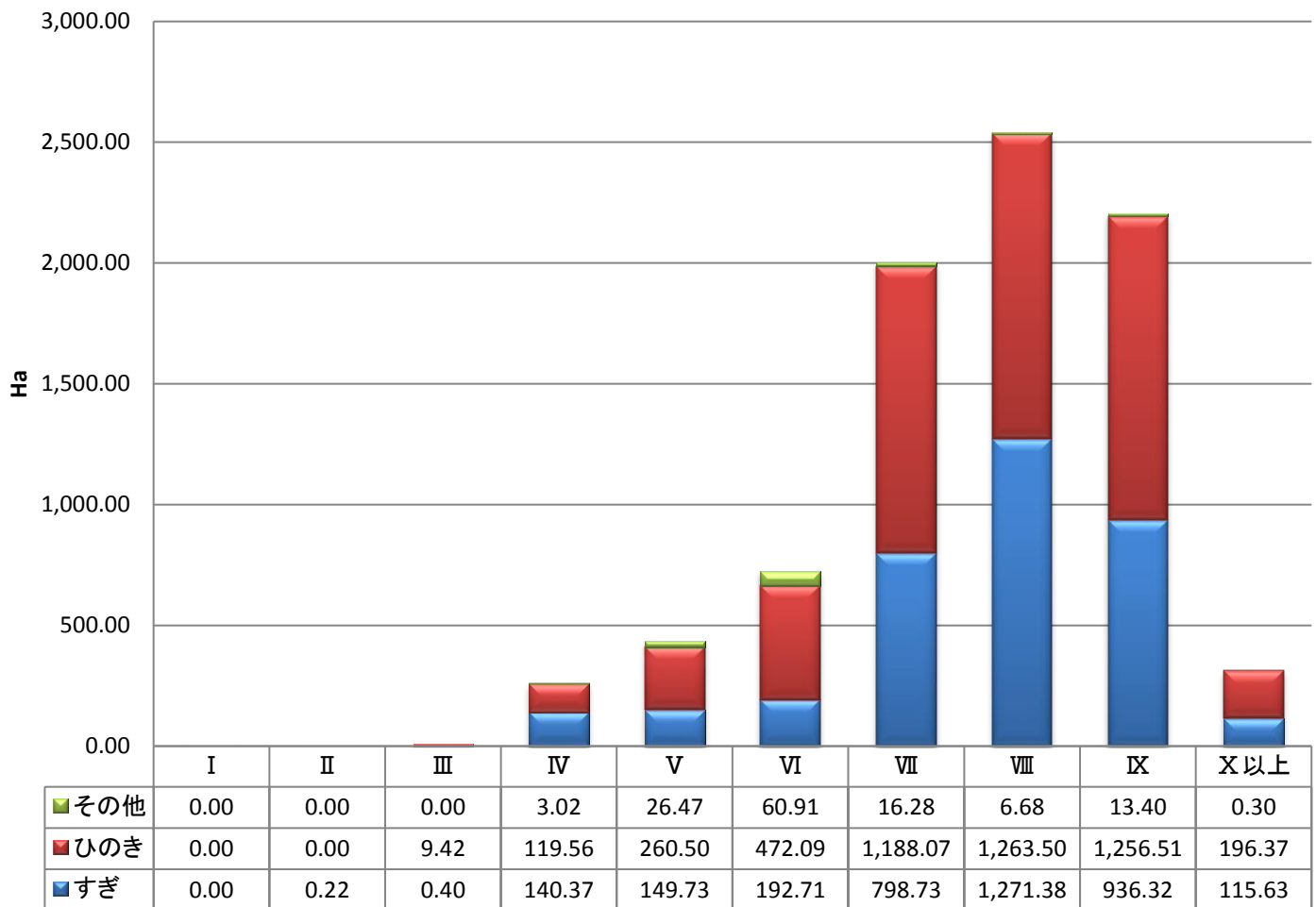
3 樹種別齡級別資源構成表

単位 面積：ha 蓄積・成長量：m3

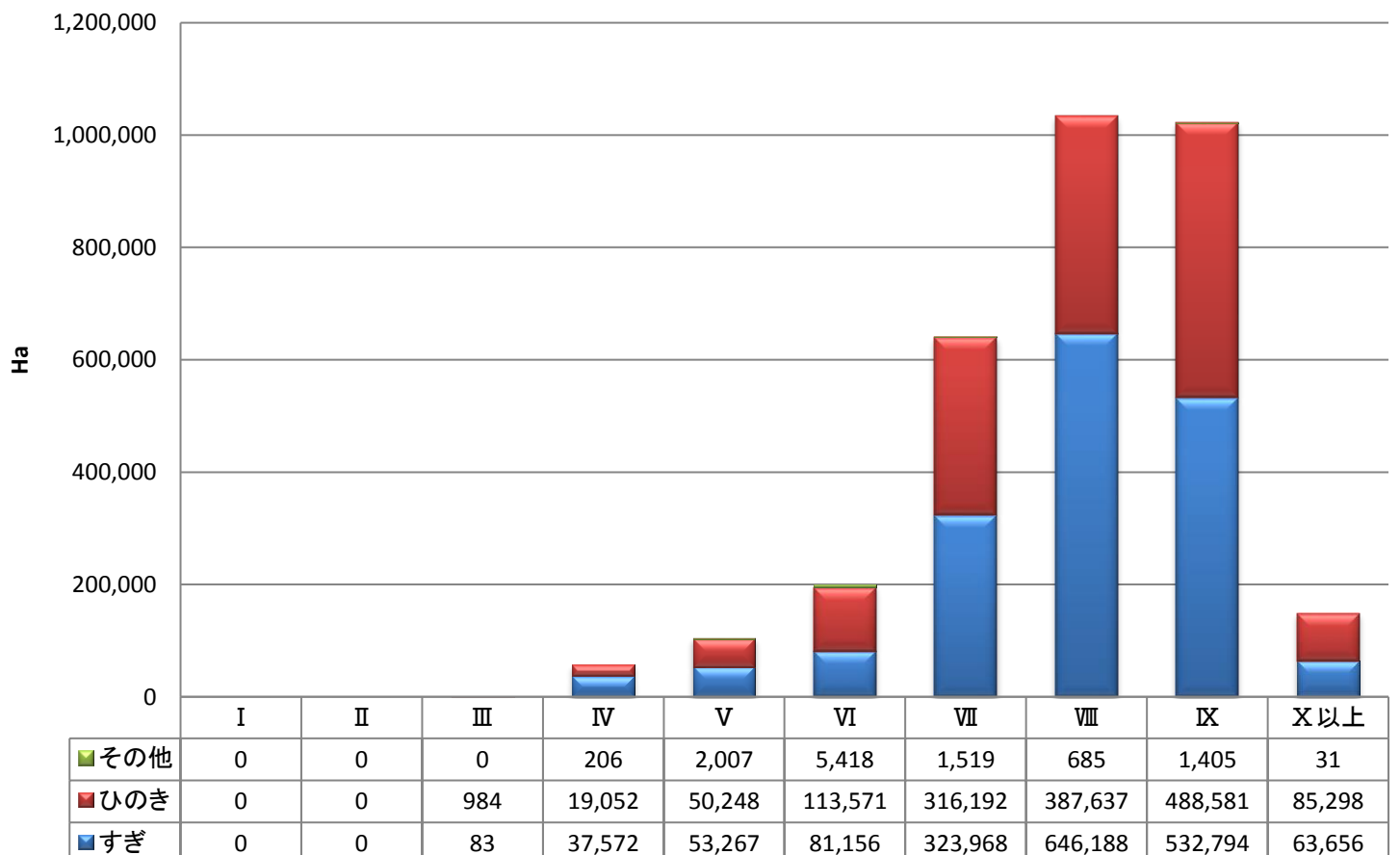
齡級樹種		I	II	III	IV	V	VI	VII	VIII	IX	X 齡級以上	計	
す	面積		0.22	0.40	140.37	149.15	188.12	758.76	1,224.84	880.23	115.63	3,457.72	
						0.58	4.59	39.97	46.54	56.09		147.77	
			0.22	0.40	140.37	149.73	192.71	798.73	1,271.38	936.32	115.63	3,605.49	
	蓄積			83	37,572	53,062	79,272	307,897	620,516	496,583	63,656	1,658,641	
						205	1,884	16,071	25,672	36,211		80,043	
				83	37,572	53,267	81,156	323,968	646,188	532,794	63,656	1,738,684	
ぎ	成長量			10	2,917	3,123	3,656	11,845	18,553	10,155	1,559	51,818	
						13	98	583	754	732		2,180	
				10	2,917	3,136	3,754	12,428	19,307	10,887	1,559	53,998	
ひ	面積			9.42	119.56	254.62	439.33	1,102.09	1,246.35	1,187.18	190.06	4,548.61	
						5.88	32.76	85.98	17.15	69.33	6.31	217.41	
				9.42	119.56	260.50	472.09	1,188.07	1,263.50	1,256.51	196.37	4,766.02	
	の蓄積			984	19,052	49,028	105,367	292,123	382,337	457,883	82,621	1,389,395	
						1,220	8,204	24,069	5,300	30,698	2,677	72,168	
				984	19,052	50,248	113,571	316,192	387,637	488,581	85,298	1,461,563	
き	成長量			137	1,670	3,425	5,398	12,470	12,978	12,567	2,169	50,814	
						73	424	1,103	170	855	69	2,694	
				137	1,670	3,498	5,822	13,573	13,148	13,422	2,238	53,508	
ク	面積				3.02	26.47	60.91	16.28	6.68	13.40	0.30	127.06	
						3.02	26.47	60.91	16.28	6.68	13.40	0.30	127.06
						206	2,007	5,418	1,519	685	1,405	31.00	11,271
	又蓄積					206	2,007	5,418	1,519	685	1,405	31.00	11,271
						10	62	103	26	4			205
						10	62	103	26	4			205
合	面積		0.22	9.82	262.95	430.24	688.36	1,877.13	2,477.87	2,080.81	305.99	8,133.39	
						6.46	37.35	125.95	63.69	125.42	6.31	365.18	
			0.22	9.82	262.95	436.70	725.71	2,003.08	2,541.56	2,206.23	312.30	8,498.57	
	蓄積			1,067	56,830	104,097	190,057	601,539	1,003,538	955,871	146,308	3,059,307	
						1,425	10,088	40,140	30,972	66,909	2,677	152,211	
				1,067	56,830	105,522	200,145	641,679	1,034,510	1,022,780	148,985	3,211,518	
計成長量			147	4,597	6,610	9,157	24,341	31,535	22,722	3,728	102,837		
					86	522	1,686	924	1,587	69	4,874		
			147	4,597	6,696	9,679	26,027	32,459	24,309	3,797	107,711		

※ 上段：分収造林 中段：分収育林 下段：計

樹種別年齢別面積表



樹種別年齢別蓄積



4 制限林

単位 面積：ha

保安林		自然公園		計
種別	面積	種別	面積	
水源かん養	2,634.91	国立公園	91.96	
	108.91			
	2,743.82		91.96	
土砂流出防備	934.69	国定公園	335.98	
	25.40		15.24	
	960.09		351.22	
保健	57.52	県立公園	681.95	
			27.68	
	57.52		709.63	
その他	72.74			
	72.74			
計	3,699.86	計	1,109.89	4,809.75
	134.31		42.92	177.23
	3,834.17		1,152.81	4,986.98

※ 保安林と自然公園は一部重複している。

※ その他には土砂崩壊・干害防備・魚つき保安林等を含む。

上段：分収造林 中段：分収育林 下段：計

